



**Produktdatenblatt****Anwendung**

Decken- und Wandleuchte · Innenleuchte aus mundgeblasenem Opalglas, seidenmatt mit Metallgehäuse für alle Beleuchtungsaufgaben. Überall dort, wo eine weiche und gleichmäßige Lichtstärkeverteilung benötigt wird.

**Produktbeschreibung**

Metallgehäuse, Oberfläche Farbe weiß  
Mundgeblasenes Opalglas, seidenmatt,  
mit Gleitriegelverschluss  
2 Befestigungsbohrungen  $\varnothing$  5,5 mm  
Abstand 280 mm  
2 Leitungseinführungen zur Durchverdrahtung  
der Netzanschlussleitung bis  $\varnothing$  10,5 mm  
max.  $5 \times 1,5$  □  
Anschlussklemme 2,5 □  
mit Steckvorrichtung  
Schutzleiteranschluss  
Steckvorrichtung 2-polig für digitale Steuerung  
LED-Netzteil  
220-240 V  $\sim$  0/50-60 Hz  
DC 170-276 V  
DALI-steuerbar  
Anzahl der DALI-Adressen: 1  
Zwischen Netz- und Steuerleitungen ist eine  
Basisisolierung vorhanden  
BEGA Thermal Control®  
Temporäre thermische Regulierung der  
Leuchtenleistung zum Schutz temperatur-  
empfindlicher Bauteile, ohne die Leuchte  
abzuschalten  
Schutzklasse I  
Schutzart IP 44  
Schutz gegen Eindringen fester Fremdkörper  
 $\geq 1$  mm und Spritzwasser  
Schlagfestigkeit IK04  
Schutz gegen mechanische  
Schläge  $< 0,5$  Joule  
 – Sicherheitszeichen  
 – Konformitätszeichen  
Gewicht: 5,2 kg  
Dieses Produkt enthält Lichtquellen der  
Energieeffizienzklasse(n) D, E

**Leuchtmittel**

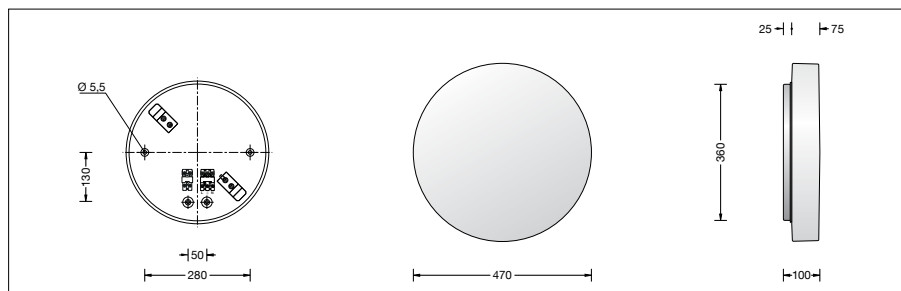
Modul-Anschlussleistung	31,8 W
Leuchten-Anschlussleistung	35 W
Bemessungstemperatur	$t_a = 25$ °C
Umgebungstemperatur	$t_{a \max} = 50$ °C

**23 297 K3**

Modul-Bezeichnung	LED-0531/930
Farbtemperatur	3000 K
Farbwiedergabeindex	CRI > 90
Modul-Lichtstrom	4645 lm
Leuchten-Lichtstrom	3343 lm
Leuchten-Lichtausbeute	95,5 lm/W

**23 297 K4**

Modul-Bezeichnung	LED-0531/940
Farbtemperatur	4000 K
Farbwiedergabeindex	CRI > 90
Modul-Lichtstrom	4720 lm
Leuchten-Lichtstrom	3400 lm
Leuchten-Lichtausbeute	97,1 lm/W

**Lebensdauer · Umgebungstemperatur**

Bemessungstemperatur  $t_a = 25$  °C  
LED-Netzteil: > 50.000 h  
LED-Modul: 135.000 h (L80 B50)  
50.000 h (L90 B50)

Umgebungstemperatur max.  $t_a = 50$  °C (100 %)

LED-Netzteil: 50.000 h  
LED-Modul: 100.000 h (L80 B50)

**Lichttechnik**

Leuchtendaten für das Lichttechnische  
Berechnungsprogramm DIALux für  
Außenbeleuchtung, Straßenbeleuchtung und  
Innenbeleuchtung, sowie Leuchtendaten im  
EULUMDAT- und im IES-Format finden Sie auf  
der BEGA Website unter [www.bega.com](http://www.bega.com).

**Einschaltstrom**

Einschaltstrom: 10 A / 200  $\mu$ s  
Maximale Anzahl Leuchten dieser Bauart  
je Leitungsschutzschalter:  
B 10 A: 18 Leuchten  
B 16 A: 30 Leuchten  
C 10 A: 31 Leuchten  
C 16 A: 51 Leuchten

**Bestellnummer 23 297**

LED-Farbtemperatur wahlweise 3000 K  
oder 4000 K  
3000 K – Bestellnummer + **K3**  
4000 K – Bestellnummer + **K4**

Mit dem Zusatz **P** hinter der Bestellnummer  
liefern wir diese Leuchten auch aus schlag-  
festem Kunststoff.