

BEGA**50 284.1**

Wandeinbauleuchte für die Verwendung im Innenbereich





Projekt · Referenznummer

Datum

Produktdatenblatt**Anwendung**

Wandeinbauleuchte · Innenleuchte mit Kristallglas, innen weiß und Metallgehäuse. Leuchte mit freistrahlemendem Licht für eine lenkende und leitende Beleuchtung.

Produktbeschreibung

Wandeinbauleuchte »ACCENTA«
Leuchtengehäuse aus Zinkdruckguss
Abschlussring aus Metall mit Sicherheitsglas, innen weiß
Oberfläche Farbe weiß
Hohlraumdose mit 2 Befestigungskrallen und Befestigungsschrauben
Einbauöffnung \varnothing 68 mm
Erforderliche Tiefe Einbaufreiraum 65 mm
Netzanschlussleitung bis \varnothing 10,5 mm, max. $3 \times 1,5$ [□]
Anschlussklemme $1,5$ [□]
Schutzleiteranschluss
LED-Netzteil
220-240 V \sim 0/50-60 Hz
DC 176-264 V
Schutzklasse I
 – Sicherheitszeichen
 – Konformitätszeichen
Gewicht: 0,25 kg
Dieses Produkt enthält Lichtquellen der Energieeffizienzklasse(n) D

Einschaltstrom

Einschaltstrom: 20 A / 170 μ s
Maximale Anzahl Leuchten dieser Bauart je Leitungsschutzschalter:
B 10A: 31 Leuchten
B 16A: 50 Leuchten
C 10A: 52 Leuchten
C 16A: 85 Leuchten

Lichttechnik

Leuchtendaten für das Lichttechnische Berechnungsprogramm DIALux für Außenbeleuchtung, Straßenbeleuchtung und Innenbeleuchtung, sowie Leuchtendaten im EULUMDAT- und im IES-Format finden Sie auf der BEGA Website unter www.bega.com.

Leuchtmittel

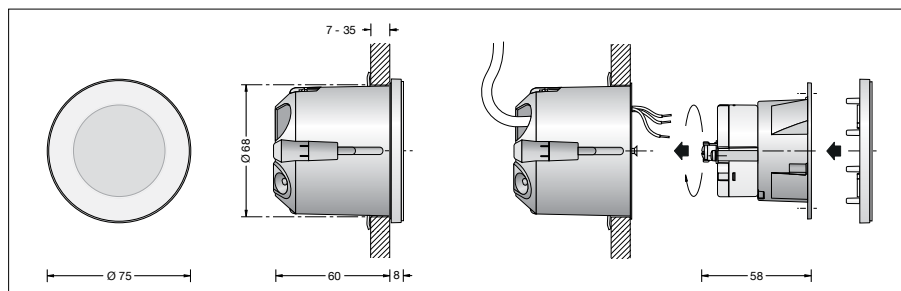

Modul-Anschlussleistung	1,9 W
Leuchten-Anschlussleistung	3 W
Bemessungstemperatur	$t_a = 25$ °C
Umgebungstemperatur	$t_{a \max} = 40$ °C
Bei Einbau in Dämmung	$t_{a \max} = 35$ °C

50 284.1 K27

Modul-Bezeichnung	LED-0676/927
Farbtemperatur	2700 K
Farbwiedergabeindex	CRI > 90
Modul-Lichtstrom	310 lm
Leuchten-Lichtstrom	98 lm
Leuchten-Lichtausbeute	32,7 lm/W

50 284.1 K3

Modul-Bezeichnung	LED-0676/930
Farbtemperatur	3000 K
Farbwiedergabeindex	CRI > 90
Modul-Lichtstrom	315 lm
Leuchten-Lichtstrom	100 lm
Leuchten-Lichtausbeute	33,3 lm/W

**Lebensdauer · Umgebungstemperatur**

Bemessungstemperatur $t_a = 25$ °C	
LED-Netzteil:	> 50.000 h
LED-Modul:	> 200.000 h (L 80 B 50) > 50.000 h (L 90 B 50)
Umgebungstemperatur max. $t_a = 40$ °C (100 %)	
LED-Netzteil:	50.000 h
LED-Modul:	156.000 h (L 80 B 50) 50.000 h (L 90 B 50)

Bestellnummer 50 284.1

LED-Farbtemperatur wahlweise 2700 K oder 3000 K
2700 K – Bestellnummer + **K27**
3000 K – Bestellnummer + **K3**

Oberfläche wahlweise

- Weiß
- Edelstahl
- messing matt
- kupfer matt

Kennziffer **.1**
Kennziffer **.2**
Kennziffer **.4**
Kennziffer **.6**