

BEGA**50 300**

Decken- und Wandleuchte für die Verwendung im Innenbereich





Projekt · Referenznummer

Datum

Produktdatenblatt**Anwendung**

Decken- und Wandleuchte · Innenleuchte aus mundgeblasenem Opalglas mit Metallgehäuse, für alle Beleuchtungsaufgaben. Überall dort, wo eine weiche und gleichmäßige Lichtstärkeverteilung benötigt wird.

Produktbeschreibung

Metallgehäuse, Oberfläche Farbe weiß
Mundgeblasenes Opalglas, seidenmatt
2 Befestigungsbohrungen \varnothing 5,5 mm
Abstand 180 mm
2 Leitungseinführungen zur Durchverdrahtung der Netzanschlussleitung bis \varnothing 10,5 mm
max. $3 \times 1,5$ □
Anschlussklemme 2,5 □
Schutzleiteranschluss
LED-Netzteil
220-240 V ~ 50-60 Hz
BEGA Thermal Switch®
Temporäre thermische Abschaltung zum Schutz temperaturempfindlicher Bauteile
Schutzklasse I
Schlagfestigkeit IK05
Schutz gegen mechanische Schläge < 0,7 Joule
 – Sicherheitszeichen
 – Konformitätszeichen
Gewicht: 2,0 kg
Dieses Produkt enthält Lichtquellen der Energieeffizienzklasse(n) D

Einschaltstrom

Einschaltstrom: 8 A / 80 μ s
Maximale Anzahl Leuchten dieser Bauart je Leitungsschutzschalter:
B 10A: 100 Leuchten
B 16A: 160 Leuchten
C 10A: 120 Leuchten
C 16A: 200 Leuchten

Leuchtmittel

Modul-Anschlussleistung 7,6 W
Leuchten-Anschlussleistung 9,5 W
Bemessungstemperatur $t_a = 25$ °C
Umgebungstemperatur $t_{a,max} = 45$ °C

50 300 K27

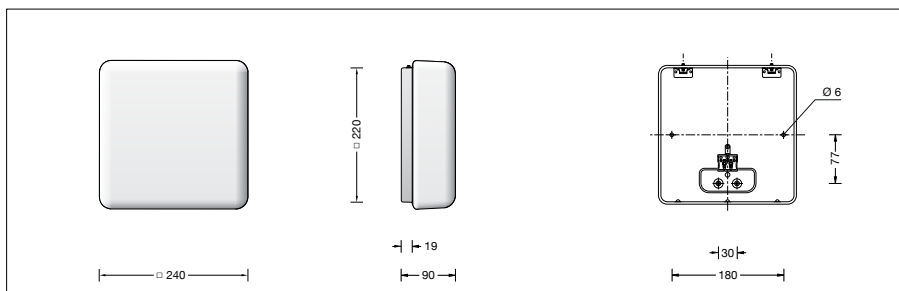

Farbtemperatur 2700 K
Farbwiedergabeindex CRI > 90
Modul-Lichtstrom 1260 lm
Leuchten-Lichtstrom 942 lm
Leuchten-Lichtausbeute 99,2 lm/W

50 300 K3

Farbtemperatur 3000 K
Farbwiedergabeindex CRI > 90
Modul-Lichtstrom 1280 lm
Leuchten-Lichtstrom 957 lm
Leuchten-Lichtausbeute 100,7 lm/W

50 300 K4

Farbtemperatur 4000 K
Farbwiedergabeindex CRI > 90
Modul-Lichtstrom 1350 lm
Leuchten-Lichtstrom 1009 lm
Leuchten-Lichtausbeute 106,2 lm/W

**Lebensdauer · Umgebungstemperatur**

Bemessungstemperatur $t_a = 25$ °C
LED-Netzteil: > 50.000 h
LED-Modul: > 200.000 h (L 80 B 50)
50.000 h (L 90 B 50)

Umgebungstemperatur max. $t_a = 45$ °C (100 %)

LED-Netzteil: 50.000 h
LED-Modul: 186.000 h (L 80 B 50)
50.000 h (L 90 B 50)

Ergänzungsteil · Abschlussrahmen

Für diese Leuchte sind optional Abschlussrahmen aus Metall in 3 Oberflächen lieferbar. Abschlussrahmen sind Ergänzungsteile und separat zu bestellen.

Farbe **weiß**
Farbe **palladium**
Farbe **glanzsilber**

Bestellnummer
13 134
13 135
13 136

Bestellnummer 50 300

LED-Farbtemperatur wahlweise 2700 K, 3000 K oder 4000 K
2700 K – Bestellnummer + **K27**
3000 K – Bestellnummer + **K3**
4000 K – Bestellnummer + **K4**

Mit dem Zusatz **P** hinter der Bestellnummer liefern wir diese Leuchten auch aus schlagfestem Kunststoff.