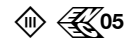


BEGA**50 525.1**

Decken- und Wandeinbauleuchte für die Verwendung im Innenbereich





Projekt · Referenznummer

Datum

Produktdatenblatt**Anwendung**

Decken- und Wandeinbauleuchte ·
Innenleuchte mit mundgeblasenem Opalglas,
seidenmatt und Aluminiumgehäuse zum
Anschluss an ein externes LED-Netzteil.
Für den Einbau in Decken mit geringen Tiefen
im Innenbereich.

Produktbeschreibung

LED-Einbauleuchte ohne Netzteil
Leuchtgehäuse aus Aluminium
Abschlussring aus Metall
Oberfläche Farbe weiß
Opalglas, seidenmatt, mit Gewinde
Silikondichtung
Einbauöffnung \varnothing 325 mm
Erforderliche Einbautiefe 65 mm
Leuchtgehäuse mit 3 Befestigungskralen
und Führungsschrauben
Anschlussleitung mit Zugentlastung und
Steckverbindersystem für BEGA Netzteil, on/
off oder DALI.
Schutzklasse III 
 – Sicherheitszeichen
CE – Konformitätszeichen
Gewicht: 2,8 kg
Dieses Produkt enthält Lichtquellen der
Energieeffizienzklasse(n) D

Leuchtmittel

Modul-Anschlussleistung	27,6 W
Leuchten-Anschlussleistung	31,5 W
Bemessungstemperatur	$t_a = 25 \text{ °C}$
Umgebungstemperatur	$t_{a, \text{max}} = 30 \text{ °C}$

50 525.1 K3

Modul-Bezeichnung	LED-0832/930
Farbtemperatur	3000 K
Farbwiedergabeindex	CRI > 90
Modul-Lichtstrom	4305 lm
Leuchten-Lichtstrom	2509 lm
Leuchten-Lichtausbeute	79,7 lm/W

50 525.1 K4

Modul-Bezeichnung	LED-0832/940
Farbtemperatur	4000 K
Farbwiedergabeindex	CRI > 90
Modul-Lichtstrom	4480 lm
Leuchten-Lichtstrom	2610 lm
Leuchten-Lichtausbeute	82,9 lm/W

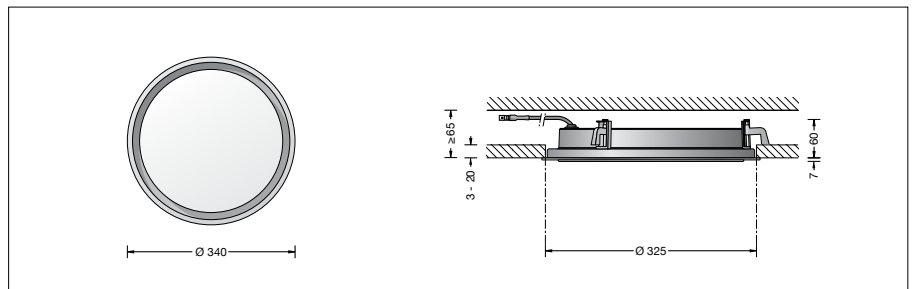
Lebensdauer · Umgebungstemperatur

Bemessungstemperatur $t_a = 25 \text{ °C}$
LED-Modul: > 200.000 h (L.80 B50)
50.000 h (L.90 B50)

Umgebungstemperatur max. $t_a = 30 \text{ °C}$ (100 %)
LED-Modul: > 200.000 h (L.80 B50)
50.000 h (L.90 B50)

Lichttechnik

Leuchtendaten für das Lichttechnische
Berechnungsprogramm DIALux für
Außenbeleuchtung, Straßenbeleuchtung und
Innenbeleuchtung, sowie Leuchtendaten im
EULUMDAT- und im IES-Format finden Sie auf
der BEGA Website unter www.bega.com.

**Ergänzungsteile**

Netzteile für LED-Leuchten
220-240 V · 0/50-60 Hz mit Zugentlastung
und Steckverbindersystem

13 178 Netzteil on/off
13 174 Netzteil DALI

Die Netzteile sind nur für den Betrieb
mit einer LED-Leuchte geeignet.

13 029 Einbaugehäuse

Zu den Ergänzungsteilen gibt es eine
gesonderte Gebrauchsanweisung.

Bestellnummer 50 525.1

LED-Farbtemperatur wahlweise 3000 K
oder 4000 K
3000 K – Bestellnummer + **K3**
4000 K – Bestellnummer + **K4**

Oberfläche wahlweise
• Weiß
• Edelstahl

Kennziffer **.1**
Kennziffer **.2**