

**BEGA****50 578.4**

Deckeneinbauleuchte für die Verwendung im Innenbereich





Projekt · Referenznummer

Datum

**Produktdatenblatt****Anwendung**

Deckeneinbauleuchte · Innenleuchte mit symmetrisch streuender Lichtstärkeverteilung und einem externen nicht dimmbaren Netzteil. Für den Einbau in Zwischendecken im Innenbereich von 5-30 mm Stärke.

**Produktbeschreibung**

LED-Deckeneinbauleuchte mit einem externen Netzteil  
Leuchtengehäuse aus Aluminiumguss  
Deckenabschlussring Oberfläche Farbe samtweiß  
Innenfarbton messing matt  
Befestigung der Leuchte über 2 Befestigungsfedern  
Einbauöffnung  $\varnothing$  120 mm  
Erforderliche Einbautiefe 80 mm  
Lichtstreuende Scheibe  
Externes LED-Netzteil  
220-240 V  $\sim$  0/50-60 Hz  
Schutzklasse II   
 – Sicherheitszeichen  
CE – Konformitätszeichen  
Gewicht: 0,41 kg  
Dieses Produkt enthält Lichtquellen der Energieeffizienzklasse(n) E

**Einschaltstrom**

Einschaltstrom: 5 A / 50  $\mu$ s  
Maximale Anzahl Leuchten dieser Bauart je Leitungsschutzschalter:  
B10A: 31 Leuchten  
B16A: 50 Leuchten  
C10A: 52 Leuchten  
C16A: 85 Leuchten

**Lichttechnik**

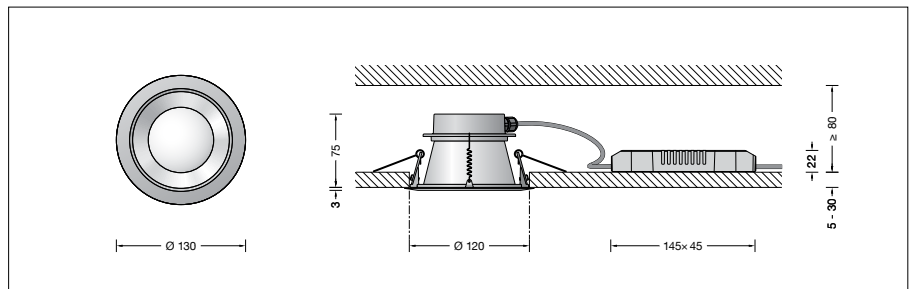
Leuchtendaten für das Lichttechnische Berechnungsprogramm DIALux für Außenbeleuchtung, Straßenbeleuchtung und Innenbeleuchtung, sowie Leuchtendaten im EULUMDAT- und im IES-Format finden Sie auf der BEGA Website unter [www.bega.com](http://www.bega.com).

**Leuchtmittel**

Modul-Anschlussleistung	10 W
Leuchten-Anschlussleistung	11,8 W
Bemessungstemperatur	$t_a = 25 \text{ }^\circ\text{C}$
Umgebungstemperatur	$t_{a \text{ max}} = 45 \text{ }^\circ\text{C}$

**50 578.4 K3**

Modul-Bezeichnung	LED-0859/930
Farbtemperatur	3000 K
Farbwiedergabeindex	CRI > 90
Modul-Lichtstrom	1450 lm
Leuchten-Lichtstrom	604 lm
Leuchten-Lichtausbeute	51,2 lm/W

**Lebensdauer · Umgebungstemperatur**

Bemessungstemperatur $t_a = 25 \text{ }^\circ\text{C}$	
LED-Netzteil:	> 50.000 h
LED-Modul:	110.000 h (L80 B50) 50.000 h (L90 B50)

Umgebungstemperatur max.  $t_a = 45 \text{ }^\circ\text{C}$  (100 %)

LED-Netzteil:	50.000 h
LED-Modul:	95.000 h (L80 B50)

**Bestellnummer 50 578.4**

Innenfarbton wahlweise

- weiß
- aluminium matt
- messing matt
- kupfer matt

Kennziffer **.1**  
Kennziffer **.2**  
Kennziffer **.4**  
Kennziffer **.6**