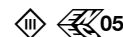


BEGA**50 985.2**

Systempendelleuchte für die Verwendung im Innenbereich



Projekt · Referenznummer

Datum

Produktdatenblatt**Anwendung**

Pendelleuchte · Innenleuchte mit Aluminiumgehäuse für nach unten gerichtetes, entblendetes Licht.

BEGA Systempendelleuchte für die Verwendung in Kombination mit verschiedenen modularen BEGA Installationskomponenten.

Produktbeschreibung

Pendelleuchte »STUDIO LINE«

Gehäuseblende aus Aluminium,

Oberfläche Farbe samtweiß

Innenfarbton aluminium matt

Lichtstreuende Silikonlinse

Leitungspendel · Mantelleitung weiß 2 x 0,5²

Gesamtlänge der Leuchte ca. 2000 mm

Leuchte ohne Baldachin,

zum Anschluss an eine zusätzlich erforderliche

BEGA Installationskomponente (Ergänzungsteil)

Schutzklasse III

– Sicherheitszeichen

– Konformitätszeichen

Gewicht: 0,58 kg

Dieses Produkt enthält Lichtquellen der

Energieeffizienzklasse(n) D

Ergänzungsteile

BEGA Installationskomponenten mit

LED-Netzteil.

Oberfläche samtweiß.

Je nach gewünschter Installationsart stehen folgende Installationskomponenten passend für diese BEGA Systempendelleuchte zur Verfügung:

Für gerade Decken aller Art:

- 13 229** Aufbaubaldachin (Typ A)
on/off · 220-240 V · 350 mA DC
- 13 282** Aufbaubaldachin (Typ AS)
Smart steuerbar / dimmbar ·
220-240 V · 340 mA DC

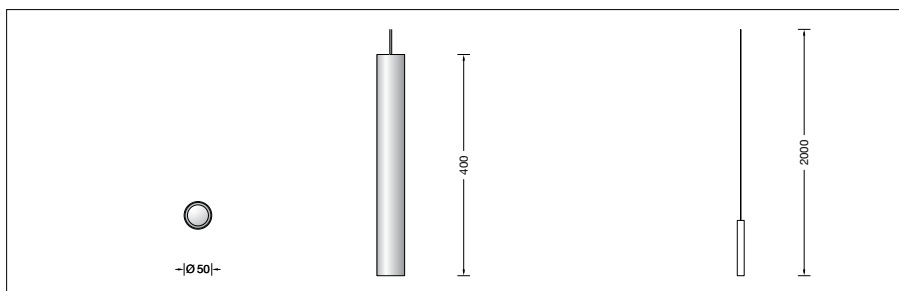

Für gerade und geneigte Decken
Neigung von 0 - 40°:

- 13 232** Aufbaubaldachin (Typ B)
on/off · 220-240 V · 350 mA DC
- 13 235** Einbaubaldachin (Typ C)
on/off · 220-240 V · 350 mA DC
- 13 285** Einbaubaldachin (Typ CS)
Smart steuerbar / dimmbar ·
220-240 V · 350 mA DC

Für Aufbau- und Einbau-Stromschienensysteme
3-Phasen Eurostandard-Plus® :

- 13 220** Stromschienenadapter (Typ D)
on/off · 220-240 V · 350 mA DC

Zu den Ergänzungsteilen gibt es eine
gesonderte Gebrauchsanweisung.

**Leuchtmittel**

Modul-Anschlussleistung 7,9 W
Leuchten-Anschlussleistung 10 W
Bemessungstemperatur $t_a = 25\text{ °C}$
Umgebungstemperatur $t_{a\text{ max}} = 40\text{ °C}$

50 985.2 K3

Modul-Bezeichnung LED-1123/930
Farbtemperatur 3000 K
Farbwiedergabeindex CRI > 90
Modul-Lichtstrom 1225 lm
Leuchten-Lichtstrom 439 lm
Leuchten-Lichtausbeute 43,9 lm/W

Lebensdauer · Umgebungstemperatur

Bemessungstemperatur $t_a = 25\text{ °C}$
LED-Modul: > 200.000 h (L80 B50)
50.000 h (L90 B50)

Umgebungstemperatur max. $t_a = 40\text{ °C}$ (100 %)
LED-Modul: > 200.000 h (L80 B50)
50.000 h (L90 B50)

Lichttechnik

Leuchtendaten für das Lichttechnische
Berechnungsprogramm DIALux für
Außenbeleuchtung, Straßenbeleuchtung und
Innenbeleuchtung, sowie Leuchtendaten im
EULUMDAT- und im IES-Format finden Sie auf
der BEGA Website unter www.bega.com.

Bestellnummer 50 985.2

Innenfarbton wahlweise

- aluminium matt
- messing matt
- kupfer matt

Kennziffer **.2**
Kennziffer **.4**
Kennziffer **.6**