

Systempendelleuchte für die Verwendung im Innenbereich



Projekt · Referenznummer

Datum

Produktdatenblatt

Anwendung

Pendelleuchte · Innenleuchte mit Aluminiumgehäuse für nach unten gerichtetes, entblendetes Licht.

BEGA Systempendelleuchte für die Verwendung in Kombination mit verschiedenen BEGA Installationskomponenten.

Produktbeschreibung

Pendelleuchte »STUDIO LINE«

Leuchtengehäuse aus Aluminium,

Oberfläche Farbe samtweiß

Innenfarbton kupfer matt

Reflektoroberfläche Reinstaluminium

Lichtstreuende Scheibe aus Kunststoff, innen satiniert

Leitungspendel · Mantelleitung weiß 2 x 0,5²

Gesamtlänge der Leuchte ca. 2000 mm

Schutzklasse III

CE – Konformitätszeichen

Gewicht: 0,65 kg

Dieses Produkt enthält Lichtquellen der

Energieeffizienzklasse(n) E

Leuchte ohne Baldachin,

zum Anschluss an eine zusätzlich erforderliche BEGA Installationskomponente (Ergänzungsteil)

Ergänzungsteile

BEGA Installationskomponenten mit

LED-Netzteil.

Oberfläche samtweiß.

Je nach gewünschter Installationsart stehen folgende Installationskomponenten passend für diese BEGA Systempendelleuchte zur Verfügung:

Für gerade Decken aller Art:

13 346 Aufbaubaldachin (Typ A)
DALI · 220-240 V · 350 mA DC

13 282 Aufbaubaldachin (Typ AS)
Smart steuerbar
220-240 V · 350 mA DC

Für gerade und geneigte Decken
Neigung von 0 - 40°:

13 350 Aufbaubaldachin (Typ B)
DALI · 220-240 V · 350 mA DC

13 352 Einbaubaldachin (Typ C)
DALI · 220-240 V · 350 mA DC

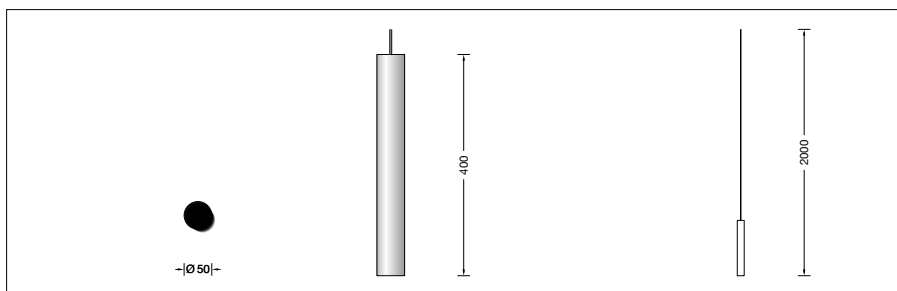

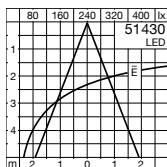
13 285 Einbaubaldachin (Typ CS)
Smart steuerbar
220-240 V · 350 mA DC

Für Aufbau- und Einbau-Stromschienensysteme
3-Phasen Eurostandard-Plus® :

13 356 Stromschienenadapter (Typ D)
DALI · 220-240 V · 350 mA DC

Zu den Ergänzungsteilen gibt es eine gesonderte Gebrauchsanweisung.

Lichtverteilung



Leuchtmittel

Modul-Anschlussleistung 12,3 W
Leuchten-Anschlussleistung 14,5 W
 Bemessungstemperatur $t_a = 25\text{ °C}$
 Umgebungstemperatur $t_{a,max} = 35\text{ °C}$

51 430.6 K3

Modul-Bezeichnung LED-0423/930
Farbtemperatur 3000 K
Farbwiedergabeindex CRI > 90
Modul-Lichtstrom 1640 lm
Leuchten-Lichtstrom 928 lm
Leuchten-Lichtausbeute 64 lm/W

Lebensdauer · Umgebungstemperatur

Bemessungstemperatur $t_a = 25\text{ °C}$
LED-Netzteil: > 50.000 h
LED-Modul: 150.000 h (L80 B50)

Umgebungstemperatur max. $t_a = 35\text{ °C}$ (100 %)

LED-Netzteil: 50.000 h
LED-Modul: 125.000 h (L80 B50)

Lichttechnik

Leuchtendaten für das Lichttechnische Berechnungsprogramm DIALux für Außenbeleuchtung, Straßenbeleuchtung und Innenbeleuchtung, sowie Leuchtendaten im EULUMDAT- und im IES-Format finden Sie auf der BEGA Website unter www.bega.com.

Bestellnummer 51 430.6

Innenfarbton wahlweise

- aluminium matt
- messing matt
- kupfer matt

Kennziffer **.2**
Kennziffer **.4**
Kennziffer **.6**