

BEGA**51 435.1**

Wandleuchte für die Verwendung im Innenbereich





Projekt · Referenznummer

Datum

Produktdatenblatt**Anwendung**

Abgeblendete Wandleuchte · Innenleuchte für viele Beleuchtungsaufgaben der Innenarchitektur. Lichtaustritt nach oben und unten.

Produktbeschreibung

Leuchtengehäuse aus Aluminiumguss,
Oberfläche Farbe weiß
Kristallglas, innen weiß
2 Befestigungslänglöcher
Breite 5,5 mm · Abstand 276 mm
2 Leitungseinführungen zur Durchverdrahtung der Netzanschlussleitung bis \varnothing 10,5 mm max. $3 \times 1,5^{\square}$
Anschlussklemme 2,5 $^{\square}$
Schutzleiteranschluss
Erfüllt Flicker-Anforderungen gemäß IEEE 1789, DIN IEC/TR 63158, DIN IEC/TR 61547-1
LED-Netzteil
220-240 V \sim 0/50-60 Hz
DC 170-276 V
BEGA Thermal Switch®
Temporäre thermische Abschaltung zum Schutz temperaturempfindlicher Bauteile
Schutzklasse I
Schlagfestigkeit IK06
Schutz gegen mechanische Schläge < 1 Joule
 – Sicherheitszeichen
 – Konformitätszeichen
Gewicht: 2,0 kg
Dieses Produkt enthält Lichtquellen der Energieeffizienzklasse(n) B

Einschaltstrom

Einschaltstrom: 5 A / 50 μ s
Maximale Anzahl Leuchten dieser Bauart je Leitungsschutzschalter:
B 10A: 31 Leuchten
B 16A: 50 Leuchten
C 10A: 52 Leuchten
C 16A: 85 Leuchten

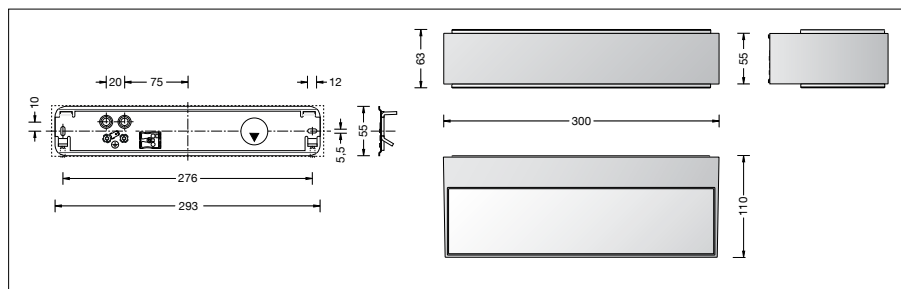

Leuchtmittel

Modul-Anschlussleistung	13 W
Leuchten-Anschlussleistung	14,5 W
Modul-Bezeichnung	2x LED-1685/93040
Farbwiedergabeindex	CRI > 90
Bemessungstemperatur	$t_a = 25^{\circ}\text{C}$
Umgebungstemperatur	$t_{a, \text{max}} = 45^{\circ}\text{C}$

Die Farbtemperatur der Leuchte kann wahlweise auf 3000K oder 4000K eingestellt werden.

Betrieb bei Farbtemperatur	3000 K
Modul-Lichtstrom	2720 lm
Leuchten-Lichtstrom	1408 lm
Leuchten-Lichtausbeute	97,1 lm/W

Betrieb bei Farbtemperatur	4000 K
Modul-Lichtstrom	2790 lm
Leuchten-Lichtstrom	1444 lm
Leuchten-Lichtausbeute	99,6 lm/W

**Lebensdauer · Umgebungstemperatur**

Bemessungstemperatur $t_a = 25^{\circ}\text{C}$
LED-Netzteil: > 50.000h
LED-Modul: > 200.000h (L 80 B 50)
50.000h (L 90 B 50)

Umgebungstemperatur max. $t_a = 45^{\circ}\text{C}$ (100 %)

LED-Netzteil: 50.000h
LED-Modul: 190.000h (L 80 B 50)
50.000h (L 90 B 50)

Lichttechnik

Leuchtendaten für das Lichttechnische Berechnungsprogramm DIALux für Außenbeleuchtung, Straßenbeleuchtung und Innenbeleuchtung, sowie Leuchtendaten im EULUMDAT- und im IES-Format finden Sie auf der BEGA Website unter www.bega.com.

Bestellnummer 51 435.1

Oberfläche wahlweise

- Farbe weiß
- Farbe palladium

Kennziffer .1
Kennziffer .4